



Plataforma Informativa - Valora

E-trading

Secciones de la Plataforma

Estas son las secciones que componen la Plataforma

- Videos
- Datos Importantes
- Empresas
- Múltiplos
- Graficador Múltiplos
- Estados Financieros
- Radar
- Noticias
- Dividendos
- Coberturas

The screenshot displays the Trader Client interface for CREDICOR capital. The main window shows a portfolio table with columns for Hora, Instrumento, Precio Indicativo, Día anterior, Precio Referencia, Cierre, Cantidad, and Variación. The table lists various instruments like ISA, BCOLOMBIA, PFBCOLOM, NUTRESA, GRUPOARGOS, EEB, ECOPETROL, CEMARGOS, PFAVAL, PFGRUPOARG, CNEC, and CELSIA.

Key statistics shown include:

- Total negociado: Acciones \$14,613,930,705.00, Futuros \$0.00
- Más Valorizada: CNEC 2.66%
- Más Desvalorizada: PFGRUPOARG -1.26%
- Más Transada: CNEC

On the right, there are sections for 'Demandas y ofertas PFBCOLOM' and 'Cierres Diarios'. The 'Demandas y ofertas' section shows a table with columns for Hora, Cantidad, Valor, and Hora. The 'Cierres Diarios' section shows a table with columns for Instrumento, Hora, Cierre, Cantidad, and Total.

At the bottom, the interface shows the user's name (Usuario: 53oigas), the orderant's name (Ordenante: DORIS MARIA ETR GUERRERO DE ALVAREZ), and the market status (Mercado Abierto 09:26 a.m.).

Videos

Dos videos diarios, uno con análisis técnico y otro premercado

- Análisis técnico de las acciones de la Bolsa de Valores de Colombia, sus Índices y materias primas más importantes
- Premercado, donde damos una lectura y vistazo a lo que sucedió en Asia, lo que viene motivando a bolsas en Europa y presionará la apertura estadounidense. Además del calendario económico del día.

The image shows a screenshot of the CREDICORPcapital website. At the top, the logo 'CREDICORPcapital' is displayed in green and blue. To the right of the logo is the number '3316'. Below the logo is a dark green navigation bar with white text for 'Videos', 'Datos Importantes', 'Empresas', 'Radar', 'Noticias', 'Dividendos', and 'Coberturas'. The 'Videos' tab is highlighted with a white underline. Below the navigation bar is a dark green banner with the word 'VIDEOS' in white. Underneath this banner, the text 'Premercado Marzo 28' is centered. The main content area features a video thumbnail with a background image of a traditional Chinese pagoda and a modern city skyline. The text 'PRE-MERCADO Marzo 28' is overlaid on the image. In the bottom right corner of the thumbnail, the CREDICORPcapital logo and 'E-trading' are visible. At the top right of the thumbnail, there is a small quote: 'Colombia has 1,147,268 km² of opportunities to invest. We'll show you the right place to start.'

Datos Importantes

Últimas noticias relevantes e histórico del mercado

- Información relevante del mercado generada en tiempo real por el equipo de Valora que es publicada en la sección; tiene dos opciones de consulta;
 - 1. Scroll: filtrado por la última enviada a la más antigua.
 - 2. Por empresa: dentro de esta última también se encuentra toda la información que se sube a la Superfinanciera en Información Relevante.
- Informes más conocidos:
 - Flujos de compra de emergentes
 - Creación o destrucción de unidades ICOLCAP
 - Reporte producción campos petroleros Colombia;
 - Informe inventarios y producción de EEUU.



33167821

Videos Datos Importantes Empresas Radar Noticias Dividendos Coberturas

ÚLTIMOS DATOS IMPORTANTES

	Lo que se viene con la liquidación del contrato de la Ruta del Sol II	2017-03-28
	Exclusivo ¿Cómo van los Repos?, en cuales aumentan y disminuyen los saldos? ¿Cómo están los vencimientos?	2017-03-28
	Junta directiva de Celsia autorizó a continuar realizando operaciones de crédito a corto plazo.	2017-03-28
	El Gobierno Nacional acelera proceso de reversión de la Concesión Ruta del Sol 2	2017-03-28
	El Gobierno Nacional acelera proceso de reversión de la Concesión Ruta del Sol 2	2017-03-28
	Premercado Mercados con cierres mixtos ante leve rebote del petróleo, hoy pendientes de Yellen.	2017-03-28

Empresas

Múltiplos bursátiles, graficador de múltiplos y estados financieros.

- En esta sección se encuentran todos los múltiplos financieros mas utilizados para comparar empresas y sectores de la bolsa tales como: VL, PVL, UPA, RPG, ROE entre otros.
- Una sección administrable, pues el usuario puede comparar, filtrar y seleccionar lo que desea analizar.

Videos Datos Importantes Empresas Radar Noticias Dividendos Coberturas

MÚLTIPLOS

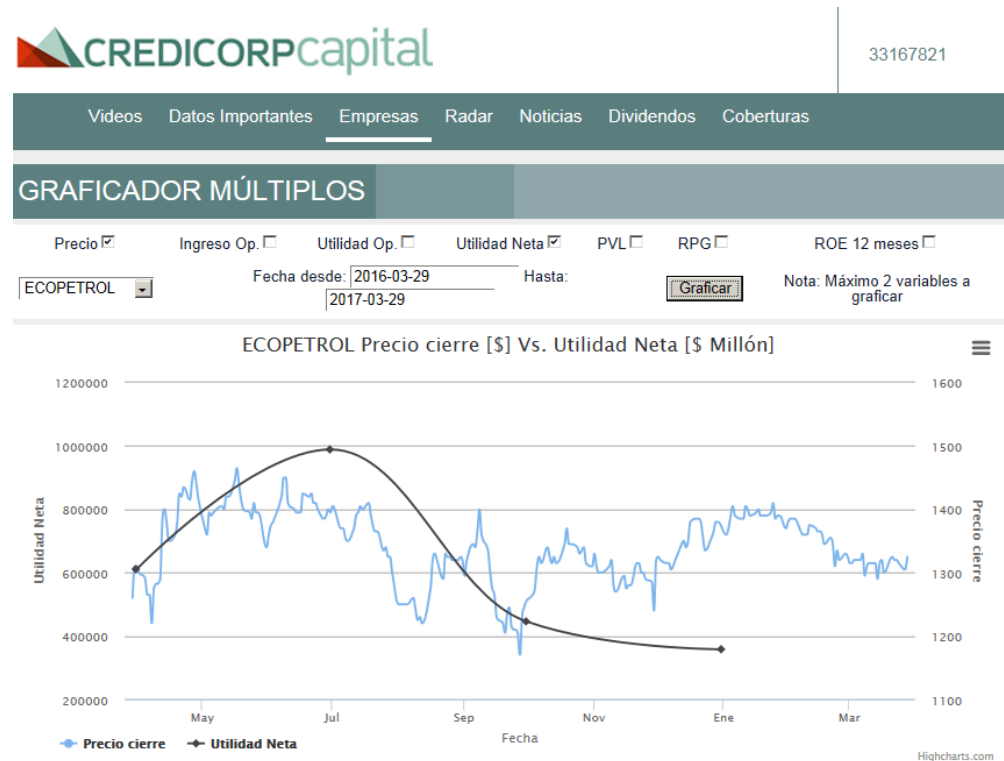
VL y UPA de las acciones resaltadas en moneda USD

Acción	Precio Acción 2017-02-19	VL [\$]	PVL	UPA Trim [\$]	RPG [Años]	%UPA 12 meses	Yield Div [%]	ROE Trim [%]	ROE 12 meses [%]	Sector
BCOLOMBIA	\$ 25,080	\$ 20,684	1.21	\$ 627.9	10	9.9	0.0	3.1	12.4	FINANCIERO
BOGOTA	\$ 58,520	\$ 47,552	1.23	\$ 1,702.5	9	10.9	0.9	3.6	14.4	FINANCIERO
BVC	\$ 22.00	\$ 6.34	3.47	\$ 0.3	17	6.9	0.0	5.4	21.7	FINANCIERO
CELSIA	\$ 4,345	\$ 4,155	1.05	\$ 45.5	-41	-2.4	0.0	1.1	-2.4	ELÉCTRICO
CEMARGOS	\$ 11,780	\$ 5,807	2.03	\$ 82.7	31	3.2	0.4	1.4	6.6	CEMENTO Y CONSTRUCC
CLH	\$ 10,620	\$ 2.64	1.40	\$ -0.0	15	6.8	0.0	-0.2	10.6	CEMENTO Y CONSTRUCC
CNEC	\$ 8,700	\$ 2.03	1.49	\$ -0.0	-6	-16.7	0.0	-2.4	-20.3	MINAS Y ENERGÍA

Graficador Múltiplos

Se encontrará el comportamiento histórico de múltiplos

- En esta sección encuentran los múltiplos más usados para comparar el comportamiento de unos versus otros, según sea la preferencia del usuario.
- Una herramienta única y administrable, pues el usuario puede comparar y graficar a su antojo los múltiplos financieros para con ellos tomar decisiones en sus inversiones.



Estados Financieros

Información básica financiera de las principales acciones del índice ICOLCAP

- En esta sección encuentran las cifras financieras entregadas por las compañías listadas en bolsa, en donde se puede comparar el comportamiento de las mismas versus trimestrales anteriores, de fácil visualización e interpretación.
- Aquí se encuentran:
 - Ingresos Operacionales
 - Costos y Gastos Operacionales
 - Utilidad Operacional
 - Utilidad Neta
 - Utilidad accionistas,
 - Activos
 - Pasivos
 - Patrimonio,
 - Efectivo
 - Deuda Financiera



33167821

Videos Datos Importantes Empresas Radar Noticias Dividendos Coberturas

ESTADO DE RESULTADOS Ecopetrol

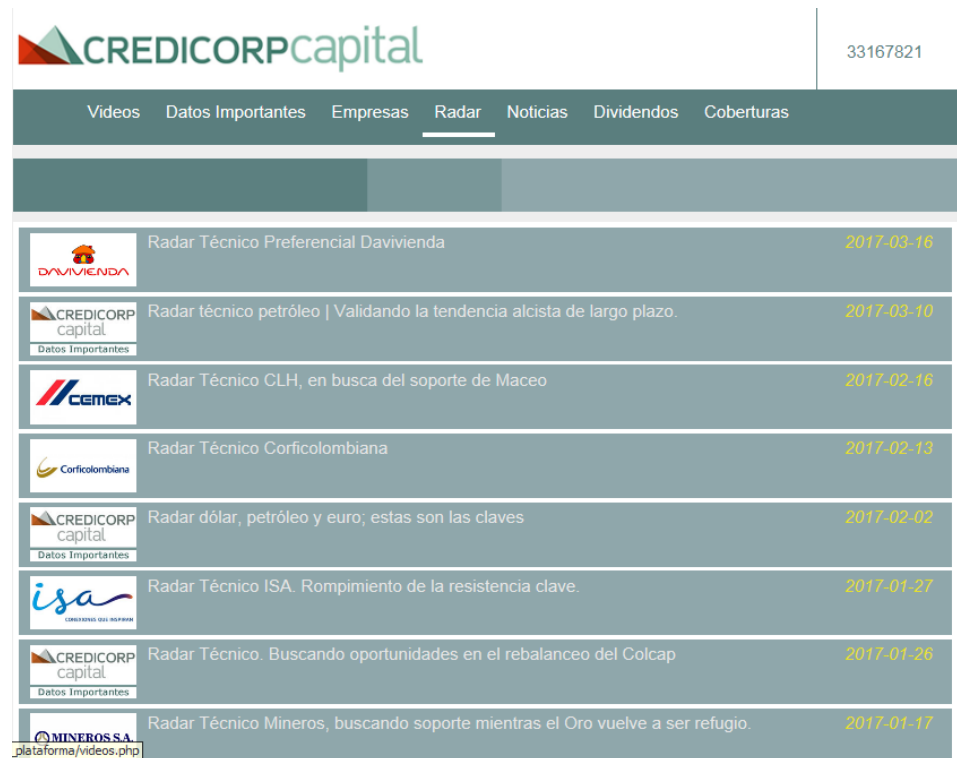
Ingreso Operacional [\$ Millón]

Trimestre	Año 2015	Año 2016	Variación Trimestre [%]
Primer Trimestre	12,300,855	10,485,000	-14.8%
Segundo Trimestre	14,009,629	11,751,000	-16.1%
Tercer Trimestre	13,003,360	12,183,000	-6.3%
Cuarto Trimestre	12,777,083	13,313,000	4.2%
Acumulado YTD	52,090,927	47,732,000	-8.4%
Total año	52,090,927	47,732,000	-8.4%









Radars

Sección donde se realiza el análisis y descripción de las principales acciones.

- Análisis técnico de las acciones de la Bolsa de Valores de Colombia, en donde periódicamente se entregan informes con los niveles técnicos, tendencias, lectura de medias móviles y comportamiento de los activos.
- Vale anotar que éstos se generan cuando se detectan niveles técnicos o formaciones que ameriten un informe tal.



The screenshot displays the CREDICORPcapital website interface. At the top, the logo and the number 33167821 are visible. A navigation bar includes links for Videos, Datos Importantes, Empresas, Radars, Noticias, Dividendos, and Coberturas. The main content area lists several technical analysis reports, each with a company logo, a title, and a date.

Logo	Report Title	Date
	Radars Técnico Preferencial Davivienda	2017-03-16
	Radars técnico petróleo Validando la tendencia alcista de largo plazo.	2017-03-10
	Radars Técnico CLH, en busca del soporte de Maceo	2017-02-16
	Radars Técnico Corficolombiana	2017-02-13
	Radars dólar, petróleo y euro, estas son las claves	2017-02-02
	Radars Técnico ISA. Rompimiento de la resistencia clave.	2017-01-27
	Radars Técnico. Buscando oportunidades en el rebalaceo del Colcap	2017-01-26
	Radars Técnico Mineros, buscando soporte mientras el Oro vuelve a ser refugio.	2017-01-17

Noticias

La información más relevante para el mercado nacional e internacional

- Las noticias más importantes a nivel nacional e internacional relacionadas con la economía y bolsa.
- Titulares con links que llevan a fuente directa de la noticia.
- Actualización automática en la medida que se generan noticias.
- Algunas fuentes son: El Tiempo, W Radio, Marketwatch, Reuters, entre otros.

The screenshot shows the CREDICORPcapital website interface. At the top right, the number 33167821 is displayed. A navigation bar includes links for Videos, Datos Importantes, Empresas, Radar (highlighted), Noticias, Dividendos, and Coberturas. Below the navigation bar, a list of articles is shown, each with a company logo, a title, and a date:

Logo	Article Title	Date
	Radar Técnico Preferencial Davivienda	2017-03-16
	Radar técnico petróleo Validando la tendencia alcista de largo plazo.	2017-03-10
	Radar Técnico CLH, en busca del soporte de Maceo	2017-02-16
	Radar Técnico Corficolombiana	2017-02-13
	Radar dólar, petróleo y euro; estas son las claves	2017-02-02
	Radar Técnico ISA. Rompimiento de la resistencia clave.	2017-01-27
	Radar Técnico. Buscando oportunidades en el rebalaceo del Colcap	2017-01-26
	Radar Técnico Mineros, buscando soporte mientras el Oro vuelve a ser refugio.	2017-01-17

Dividendos

Fechas de pago de dividendos y periodo de exdividendos de las principales acciones del índice ICOLCAP

- En esta sección se encuentran los datos sobre los dividendos que pagan las compañías listadas en bolsa, el cual se visualiza filtrado por el más próximo de cumplir su fecha exdividendo, en una tabla como la expuesta en la imagen y donde el usuario puede escoger la empresa a consultar.



33167821

Videos Datos Importantes Empresas Radar Noticias **Dividendos** Coberturas

DIVIDENDOS

Acción	Cuota Dividendo[\$]	Fecha ExDividendo	Fecha de pago	Precio Acción 2017-03-28	Yield Cuota pagada [%]	Yield Div [%]	Notas
EXITO	\$ 168.93	2017-01-03	2017-01-10	\$ 15,220	1.11%	1.35%	\$675,7/año pagadero en cuatro cuotas
EXITO	\$ 12.16	2017-04-04	2017-04-10	\$ 15,220	0.08%	1.35%	Cuatro cuotas de \$12,16/cuota. Total \$48,64.
EXITO	\$ 12.16	2017-07-05	2017-07-11	\$ 15,220	0.08%	1.35%	Cuatro cuotas de \$12,16/cuota. Total \$48,64.
EXITO	\$ 12.16	2017-10-03	2017-10-09	\$ 15,220	0.08%	1.35%	Cuatro cuotas de \$12,16/cuota. Total \$48,64.

Coberturas

Investigación realizada por el equipo de Credicorp Capital.

- Podrá encontrar los precios objetivos y recomendaciones de todas las operaciones que el equipo de investigaciones económicas de Credicorp Capital realiza sobre las acciones colombianas.

COBERTURAS

↓ Última actualización	↕ Acción	Credicorp Capital	Recomendación	Promedio Mercad
2017-03-28	CNEC	11,300	Buy - Comprar	11,419
2017-03-17	CLH	16,200	Buy - Comprar	13,939
2017-03-13	CELSIA	3,740	Underweight - Infraponderar	4,707
2017-03-13	EXITO	16,090	Hold - Mantener	16,999
2017-03-10	BCOLOMBIA	26,300	Hold - Mantener	29,025
2017-03-10	CEMARGOS	13,600	Buy - Comprar	11,926
2017-03-10	EEB	1,860	Underweight - Infraponderar	1,987
2017-03-10	NUTRESA	27,750	Hold - Mantener	26,736
2017-03-10	PFAVH	2,720	Underperform - Por Debajo Índice	2,914
2017-03-09	BVC	23.70	Hold - Mantener	22.18
2017-03-08	ECOPETROL	1,300	Underperform - Por Debajo Índice	1,273
2017-03-03	ISA	10,070	Hold - Mantener	10,373
2017-03-01	GRUPOSURA	44,200	Buy - Comprar	40,832
2017-02-28	GRUPOARGOS	22,000		21,892
2017-02-28	PFBCOLOM	30,000	Hold - Mantener	28,507
2017-02-28	PFDVVVDA	33,000	Hold - Mantener	31,378



Gracias.