

¿Cómo votar en nuestras asambleas?

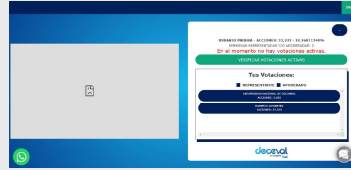
Sigue los pasos a continuación

01 Ingresa a la plataforma

Después de tu proceso de registro, ingresa al link recibido vía SMS o email y entra con tu correo y contraseña. **El usuario será tu correo electrónico y la clave será tu número de cédula**

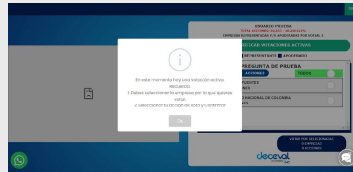


02 Debes hacer clic sobre el botón VERIFICAR VOTACIONES ACTIVAS



03 Da inicio a tu votación

Debes seleccionar a la empresa por la que quieres votar y luego, seleccionar tu opción de voto y **confirmar**



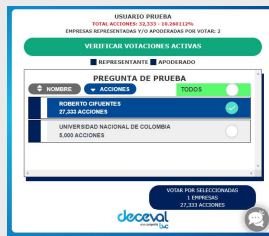
04 Selecciona la empresa por la que quieres votar

Si deseas el mismo voto para todas tus acciones, da clic en el botón **Todos** y luego **Votar por Seleccionadas**



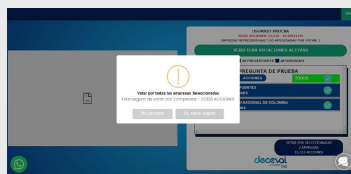
05 O haz una votación por cada acción

Debes seleccionar la acción representada que desees y dar clic en **Votar por Seleccionadas**



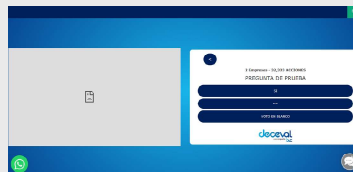
06 Confirma las empresas seleccionadas

Para confirmar tu empresa seleccionada, haz clic en **Sí, estoy seguro**



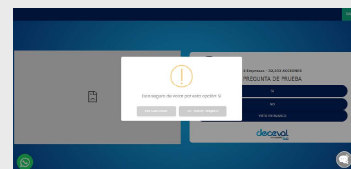
07 Realiza tu voto

Haz el voto que desees



08 Confirma tu voto

Para confirmar tu voto, haz clic en **Sí, estoy seguro**



¡Muchas gracias por votar!

Si tienes dudas de cómo votar durante el proceso, haz clic en el chat al costado inferior derecho .