

FICHA TECNICA

CREDICORP CAPITAL FIDUCIARIA S.A.

Fecha de Corte: 30/06/2021

Familia de Fondos de Inversión Colectiva:

Nombre del Fondo: FIDUCREDICORP VISTA

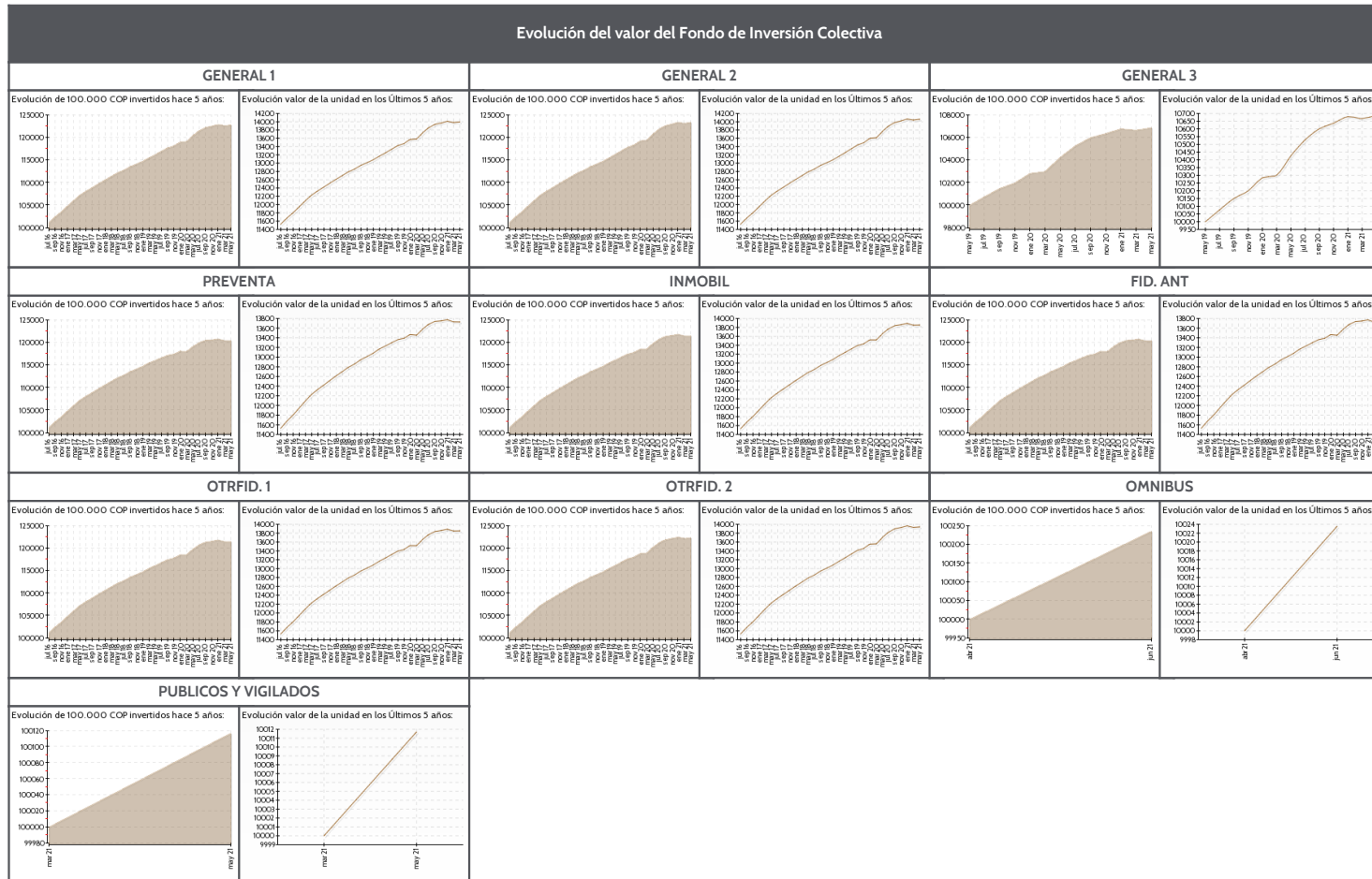
Gestor: CREDICORP CAPITAL COLOMBIA S.A.

Custodio de Valores: BNP PARIBAS SECURITIES SERVICES S.A.

Características del Fondo de Inversión Colectiva		Tipos de participaciones																				
Tipo de Fondo	Abierto	GENERAL 1		GENERAL 2		GENERAL 3		PREVENTA		INMOBIL		FID. ANT		OTRFID. 1		OTRFID. 2		OMNIBUS		PUBLICOS Y VIGILADOS		
Fecha de inicio de operaciones	28/08/2012																					
Valor Fondo de Inversión Colectiva (Mill COP)	1,010,530.43																					
Número de unid. en circulación	725,404,790.385870																					
Valor unidad		14,006.674330		14,073.261265		10,701.431232		13,730.487597		13,856.842604		13,726.368655		13,855.808478		13,947.916338		10,023.556516		10,024.249854		
No. inver.		1,152		30		1		9,153		5,104		21		291		13		3		23		
Inversión inicial mínima (COP)		100,000		999,536,012		35,000,322,740		100,000		100,000		100,000		100,000		5,000,164,408		100,000		100,000		
Saldo mín.(COP)		100,000		999,536,012		35,000,322,740		100,000		100,000		100,000		100,000		5,000,164,408		100,000		100,000		
T. preaviso ret(Días)																						
Comisiones	Admin	1.50%		1.30%		0.90%		2.20%		2.00%		2.20%		2.00%		1.70%		1.30%		0.85%		
	Gestión	0.00%		0.00%		0.00%		0.00%		0.00%		0.00%		0.00%		0.00%		0.00%		0.00%		
	Exito	Condición	%	Condición	%	Condición	%	Condición	%	Condición	%	Condición	%	Condición	%	Condición	%	Condición	%	Condición	%	
		-	-	-	-	-	-	-	-	-	-	-	-	-	-	-	-	-	-	-	-	-
	Entrada	0.00%		0.00%		0.00%		0.00%		0.00%		0.00%		0.00%		0.00%		0.00%		0.00%		
Salida	0.00%		0.00%		0.00%		0.00%		0.00%		0.00%		0.00%		0.00%		0.00%		0.00%			
Remuneración efec. cobrada		1.50%		1.30%		0.90%		2.20%		2.00%		2.20%		2.00%		1.70%		1.30%		0.85%		
Días de pacto de permanencia		NA		NA		NA		NA		NA		NA		NA		NA		NA		NA		
Sanción x retiro anticip. (días)	Periodo	%		%		%		%		%		%		%		%		%		%		
	N.A.	N.A.		N.A.		N.A.		N.A.		N.A.		N.A.		N.A.		N.A.		N.A.		N.A.		
	N.A.	N.A.		N.A.		N.A.		N.A.		N.A.		N.A.		N.A.		N.A.		N.A.		N.A.		
Gastos totales		1.54%		1.34%		.94%		2.24%		2.04%		2.24%		2.04%		1.74%		1.34%		.89%		

Calificación del Fondo de Inversión Colectiva	
S1 / AAAf(col)	Fecha de última calificación: 03/06/2021
Entidad calificadora: FITCH RATING COLOMBIA	

Política de inversión
Para personas que buscan una inversion conservadora y de baja volatilidad, por medio de la cual preservan el capital, con la posibilidad de tener liquidez diaria. El Fondo invierte en títulos de renta fija (CDTs y TES conforme al Decreto 1525/08



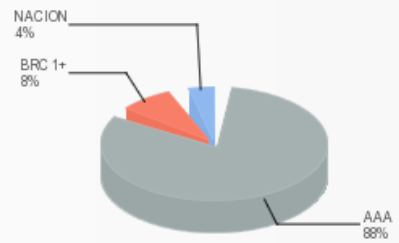
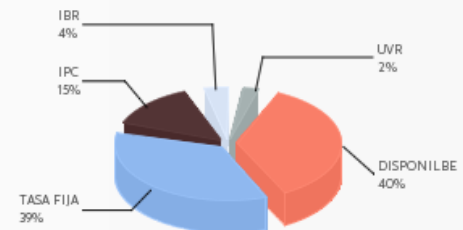
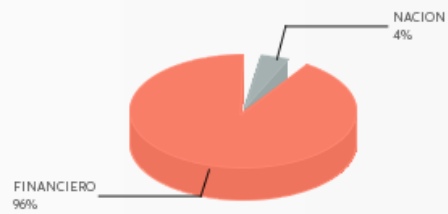
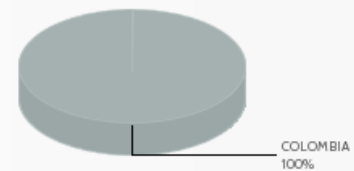
Información de plazos y duración

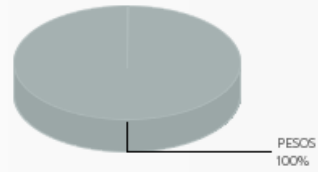
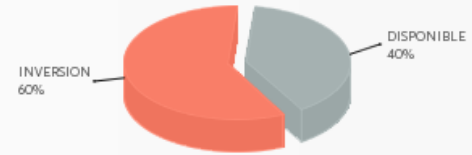
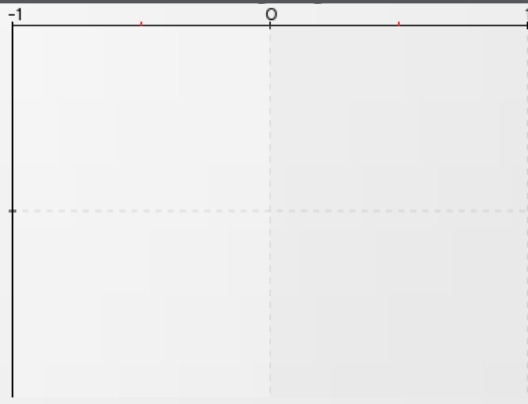
Inversiones por plazo	Participación
1 a 180 Días	20.72%
180 a 365 Días	19.00%
1 a 3 Años	60.28%
3 a 5 Años	0.00%
Mas de 5 Años	0.00%

Plazo promedio de las inversiones incluyendo el disponible		Plazo promedio de las inversiones excluyendo el disponible		Duración
Días	Años	Días	Años	Años
232.62	.637	387.87	1.063	.618

Rentabilidad y Volatilidad histórica del Fondo de Inversión Colectiva

Tipo de Participación	Rentabilidad Histórica (E.A.) (%)						Volatilidad Histórica (%)					
	Ultimo Mes	Ultimos 6 Meses	Año Corrido	Ultimo Año	Ultimos 2 Años	Ultimos 3 Años	Ultimo Mes	Ultimos 6 Meses	Año Corrido	Ultimo Año	Ultimos 2 Años	Ultimos 3 Años
GENERAL 1	.886	0.299	.299	1.549	2.642	2.971	0.21	0.27	0.27	0.25	0.69	0.57
GENERAL 2	1.084	0.495	.495	1.753	2.847	3.134	0.21	0.27	0.27	0.25	0.69	0.57
GENERAL 3	1.484	0.892	.892	2.154	3.254	NA	0.21	0.27	0.27	0.25	0.69	NA
PREVENTA	.218	-0.375	-.375	.741	1.738	2.29	0.21	0.27	0.27	0.25	0.69	0.57
INMOBIL	.391	-0.195	-.195	1.056	2.143	2.603	0.21	0.27	0.27	0.25	0.69	0.57
FID. ANT	.194	-0.391	-.391	.725	1.725	2.28	0.21	0.27	0.27	0.25	0.69	0.57
OTRFID. 1	.39	-0.195	-.195	1.053	2.141	2.6	0.21	0.27	0.27	0.25	0.69	0.57
OTRFID. 2	.687	0.100	.1	1.353	2.442	2.827	0.21	0.27	0.27	0.25	0.69	0.57
OMNIBUS	1.513		NA	NA	NA	NA	0.24	NA	NA	NA	NA	NA
PUBLICOS Y VIGILADOS	1.535		NA	NA	NA	NA	0.21	NA	NA	NA	NA	NA

Composición del Fondo de Inversión Colectiva
Composición portafolio por calificación

Composición portafolio por tipo de renta

Composición portafolio por sector económico

Composición portafolio por país emisor


Composición del portafolio por moneda

Composición del activo

Exposición neta del portafolio (Derivados y operaciones de naturaleza apalancada)
Exposición Neta (Derivados y Operaciones de naturaleza apalancada)
Posición
Derivado / Corto
Exposición Neta


Principales inversiones del Fondo de Inversión Colectiva		
	Emisor	Participación del Emisor sobre el Valor Total del Fondo (%)
1	BANCO DAVIVIENDA	24.53%
2	BBVA COLOMBIA	13.16%
3	BANCOLOMBIA S.A.	9.98%
4	BANCO POPULAR S.A.	9.22%
5	BANCO DE BOGOTA	8.83%
6	FINANCIERA DE DESARROLLO TERRITORIAL S.A	8.50%
7	BANCO SUDAMERIS	5.64%
8	CITIBANK - COLOMBIA	3.59%
9	ITAU CORPBANCA COLOMBIA SA	3.52%
10	BANCO DE OCCIDENTE	3.20%
TOTAL		90.17%

Empresas vinculadas y relacionadas con la Sociedad Administradora	Hoja de vida del gerente del Fondo de Inversión Colectiva
CREDICORP CAPITAL FIDUCIARIA S.A.	Nombre: JAVIER DARIO NEIRA ARIZA Profesión: Administrador de Empresas U. La Salle Estudios especializados: Finanzas y Mercado de Capitales U. de la Sabana E-mail: jneira@credicorpcapital.com Experiencia (con número de años): 17 años Otros fondos a su cargo:

Información de contacto del revisor fiscal		
Nombre: Price Waterhouse Coopers - : Estefania Yermanos	Teléfono: s: 571- 6340555	Dirección Electrónica: estefania.yermanos@co.pwc.com

Información de contacto del defensor del consumidor financiero		
Nombre: Laguado Giraldo Ltda.	Teléfono: 571- 543 9850	Dirección Electrónica: reclamaciones@defensorialg.com.co

Este material es para información de los inversionistas y no está concebido como una oferta o una solicitud para vender o comprar activos. La información contenida es solo una guía general y no debe ser usada como base para la toma de decisiones de inversión. En relación con el Fondo de Inversión Colectiva existe un prospecto de inversión y un prospecto, donde se contiene una información relevante para su consulta y podrá ser examinada en www.credicorpcapitalcolombia.com. Las obligaciones asumidas por CREDICORP CAPITAL FIDUCIARIA S.A., del Fondo de Inversión Colectiva FIDUCREDICORP VISTA relacionadas con la gestión del portafolio, son de medio y no de resultado. Los dineros entregados por los suscriptores al Fondo de Inversión Colectiva no son un depósito, ni generan para la sociedad administradora las obligaciones propias de una institución de depósito y no están amparadas por el seguro de depósito del Fondo de Garantías de Instituciones Financieras FOGAFIN, ni por ninguno de dicha naturaleza. La inversión en el Fondo de Inversión Colectiva está sujeta a los riesgos derivados de los activos que componen el portafolio del respectivo Fondo de Inversión Colectiva. Los datos suministrados reflejan el comportamiento histórico del Fondo de Inversión Colectiva, pero no implica que su comportamiento en el futuro sea igual o semejante.