

FICHA TECNICA

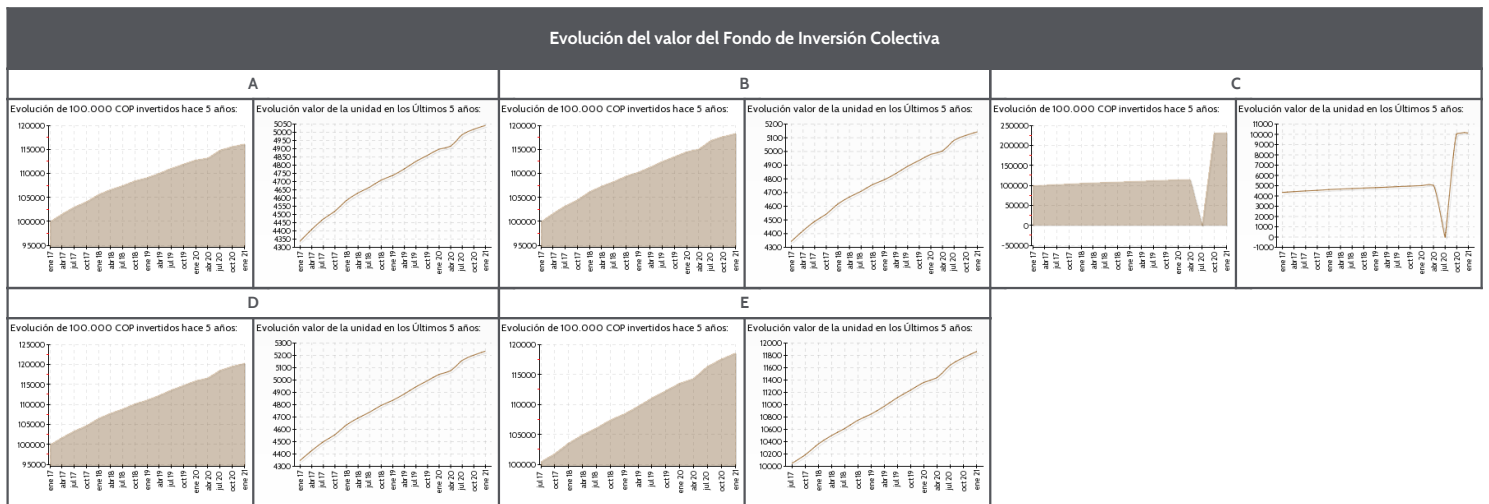
CREDICORP CAPITAL COLOMBIA S.A.

Fecha de Corte: 31/01/2021

Familia de Fondos de Inversión Colectiva: N.A.
Nombre del Fondo: CREDICORP CAPITAL VISTA

Gestor: CREDICORP CAPITAL COLOMBIA S.A.
Custodio de Valores: BNP PARIBAS SECURITIES SERVICES S.A.

Características del Fondo de Inversión Colectiva		Tipos de participaciones													
Tipo de Fondo	Abierto sin pacto de permanencia	Concepto		A		B		C		D		E			
Fecha de inicio de operaciones	26/02/1998	Valor de la unidad	5,041.342234	5,143.042566	10,125.076467	5,234.458810	11,861.684115								
Valor Fondo de Inversión Colectiva (Mill COP)	985,638.86	Número de inversionistas	9,486	171	1	68	6								
Número de unidades en circulación	181,831,024.332229	Inversión inicial mínima (COP)	0	0	0	0	500,000								
		Saldo mínimo (COP)	0	0	0	0	500,000								
		Tiempo de preaviso para retiro (Días)													
		Comisiones	Administración	1.50%	1.30%	1.00%	0.85%	0.00%							
			Gestión	0.00%	0.00%	0.00%	0.00%	0.00%							
			Éxito	Condición	%	Condición	%	Condición	%	Condición	%	Condición	%		
				-	-	-	-	-	-	-	-	-	-		
				Entrada	0.00%	0.00%	0.00%	0.00%	0.00%						
		Salida	0.00%	0.00%	0.00%	0.00%	0.00%								
		Remuneración efectivamente cobrada	1.51%	1.31%	1.00%	0.85%	0.00%								
		Días de pacto de permanencia													
		Sanción por retiro anticipado (días)	Periodo	%Sanción	Periodo	%Sanción	Periodo	%Sanción	Periodo	%Sanción	Periodo	%Sanción			
			N.A.	N.A.	N.A.	N.A.	N.A.	N.A.	N.A.	N.A.	N.A.	N.A.	N.A.	N.A.	
			N.A.	N.A.	N.A.	N.A.	N.A.	N.A.	N.A.	N.A.	N.A.	N.A.	N.A.	N.A.	
		Gastos totales	1.54%	1.35%	1.01%	0.89%	0.08%								



Información de plazos y duración

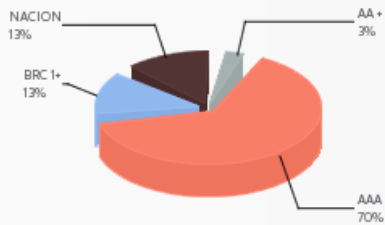
Inversiones por plazo	Participación	Plazo promedio de las inversiones incluyendo el disponible		Plazo promedio de las inversiones excluyendo el disponible		Duración
		Días	Años	Días	Años	
1 a 180 Días	28.95%	297.980	0.816	426.300	1.168	0.790
180 a 365 Días	21.98%					
1 a 3 Años	46.88%					
3 a 5 Años	2.19%					
Mas de 5 Años	0.00%					

Rentabilidad y Volatilidad histórica del Fondo de Inversión Colectiva

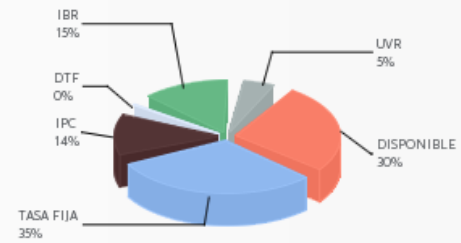
Tipo de Participación	Rentabilidad Histórica (E.A.)						Volatilidad Histórica					
	Ultimo Mes	Ultimos 6 Meses	Año Corrido	Ultimo Año	Ultimos 2 Años	Ultimos 3 Años	Ultimo Mes	Ultimos 6 Meses	Año Corrido	Ultimo Año	Ultimos 2 Años	Ultimos 3 Años
A	2.475%	2.225%	2.475%	2.931%	3.151%	3.207%	0.165%	0.211%	0.165%	1.096%	0.781%	0.642%
B	2.680%	2.430%	2.680%	3.281%	3.580%	3.663%	0.165%	0.211%	0.165%	1.096%	0.781%	0.642%
C	2.989%	NA	2.989%	NA	NA	NA	0.165%	NA	0.165%	NA	NA	NA
D	3.143%	2.892%	3.143%	3.730%	4.036%	4.127%	0.165%	0.211%	0.165%	1.093%	0.779%	0.639%
E	4.024%	3.770%	4.024%	4.387%	4.557%	4.597%	0.165%	0.211%	0.165%	1.096%	0.781%	0.642%

Composición del Fondo de Inversión Colectiva

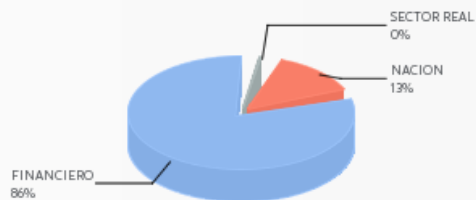
Composición portafolio por calificación



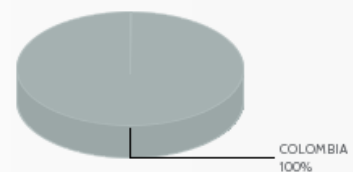
Composición portafolio por tipo de renta

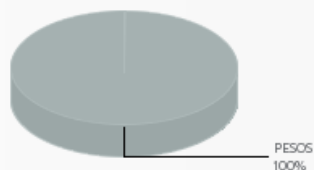


Composición portafolio por sector económico



Composición portafolio por país emisor



Composición del portafolio por moneda

Composición del activo

Exposición neta del portafolio (Derivados y operaciones de naturaleza apalancada)

Exposición Neta (Derivados y Operaciones de naturaleza apalancada)	Posición	Derivado / Corto	Exposición Neta
 <p>CREDECORP CAPITAL VISTA</p>	POSICION EN DOLARES	0.00	0.00

Principales inversiones del Fondo de Inversión Colectiva

	Emisor	Participación del Emisor sobre el Valor Total del Fondo (%)
1	BANCO DAVIVIENDA	15.95%
2	BANCO SUDAMERIS	12.02%
3	BANCO POPULAR S.A.	9.82%
4	MINISTERIO DE HACIENDA Y CREDITO PUBLICO	9.39%
5	BBVA COLOMBIA	8.41%
6	BANCOLOMBIA S.A.	4.81%
7	BANCO DE BOGOTA	4.79%
8	BANCO DE OCCIDENTE	4.61%
9	BANCO COLPATRIA - RED MULTIBANCA COLPATRIA S.A.	3.86%
10	GRUPO INVERSIONES SURAMERICANA	3.58%
TOTAL		77.24%

Empresas vinculadas y relacionadas con la Sociedad Administradora

CREDECORP CAPITAL FIDUCIARIA

Hoja de vida del gerente del Fondo de Inversión Colectiva

Nombre: JAVIER DARIO NEIRA ARIZA
 Profesión: Administrador de Empresas - U. La Salle
 Estudios especializados: Finanzas y Mercado de Capitales U. de la Sabana
 E-mail: jneira@credicorpcapital.com
 Experiencia (con número de años): 17 años
 Otros fondos a su cargo: Credicorp Capital: Alta Liquidez - RF Colombia - RF Distributiva - RF Global - Acciones Globales - Dolar Efectivo y Fonval Global: Balanceado III - Estrategico - Estructurado IX - Vision

Información de contacto del revisor fiscal

Nombre: Sonia Cristina Gutierrez Tirado	Teléfono: 57(1) 6340555	Dirección Electrónica:	Sonia.gutierrez@co.pwc.com
--	--------------------------------	-------------------------------	----------------------------

Información de contacto del defensor del consumidor financiero

Nombre: Eduardo Gonzalez Davila	Teléfono: 57(1) 6214418	Dirección Electrónica:	defensoriadelconsumidor@heritage.com.co
--	--------------------------------	-------------------------------	---

Este material es para información de los inversionistas y no está concebido como una oferta o una solicitud para vender o comprar activos. La información contenida es solo una guía general y no debe ser usada como base para la toma de decisiones de inversión. En relación con el Fondo de Inversión Colectiva existe un prospecto de inversión y un prospecto, donde se contiene una información relevante para su consulta y podrá ser examinada en www.credicorpcapitalcolombia.com. Las obligaciones asumidas por CREDICORP CAPITAL COLOMBIA S.A., del Fondo de Inversión Colectiva CREDICORP CAPITAL VISTA relacionadas con la gestión del portafolio, son de medio y no de resultado. Los dineros entregados por los suscriptores al Fondo de Inversión Colectiva no son un depósito, ni generan para la sociedad administradora las obligaciones propias de una institución de depósito y no están amparadas por el seguro de depósito del Fondo de Garantías de Instituciones Financieras FOGAFIN, ni por ninguno de dicha naturaleza. La inversión en el Fondo de Inversión Colectiva está sujeta a los riesgos derivados de los activos que componen el portafolio del respectivo Fondo de Inversión Colectiva. Los datos suministrados reflejan el comportamiento histórico del Fondo de Inversión Colectiva, pero no implica que su comportamiento en el futuro sea igual o semejante.