

# FICHA TECNICA

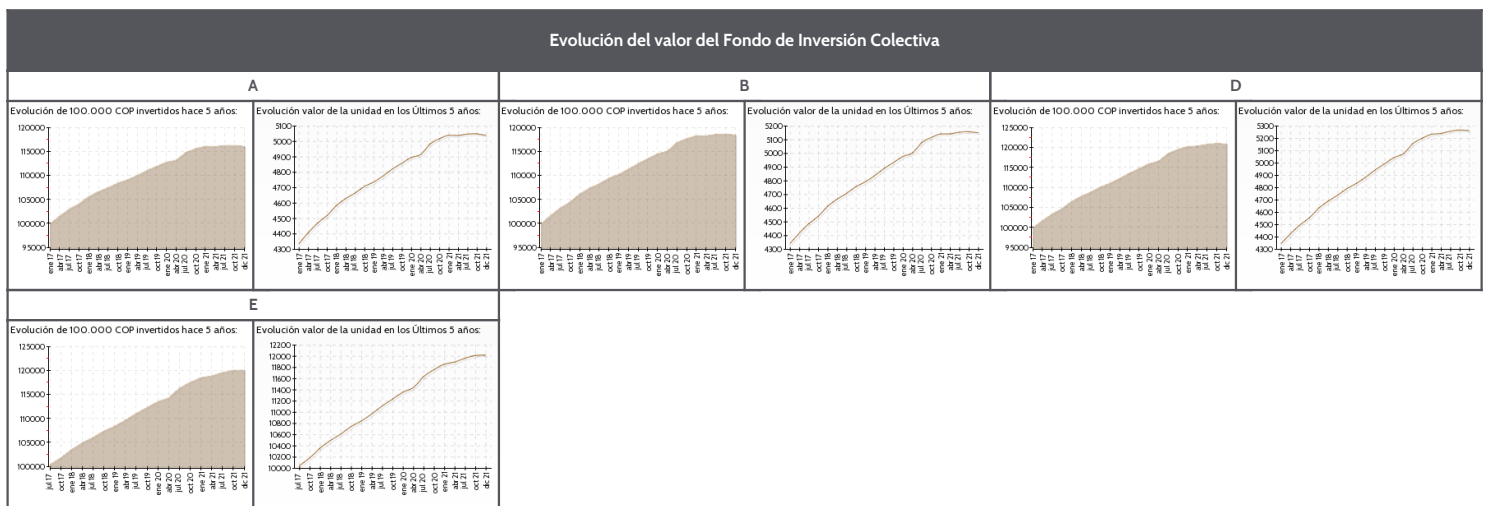
CREDICORP CAPITAL COLOMBIA S.A.

Fecha de Corte: 31/12/2021

Familia de Fondos de Inversión Colectiva: N.A.  
Nombre del Fondo: CREDICORP CAPITAL VISTA

Gestor: CREDICORP CAPITAL COLOMBIA S.A.  
Custodio de Valores: BNP PARIBAS SECURITIES SERVICES S.A.

Características del Fondo de Inversión Colectiva		Tipos de participaciones										
Tipo de Fondo	Abierto sin pacto de permanencia	Concepto		A		B		D		E		
Fecha de inicio de operaciones	26/02/1998	Valor de la unidad	5,038.810306		5,149.875907		5,263.041028		12,019.577638			
Valor Fondo de Inversión Colectiva (Mill COP)	514,594.95	Número de inversionistas	8,457		92		62		8			
Número de unidades en circulación	99,725,634.257309	Inversión inicial mínima (COP)	0		0		0		500,000			
		Saldo mínimo (COP)	0		0		0		500,000			
		Tiempo de preaviso para retiro (Días)										
		Comisiones	Administración		1.50%		1.30%		0.85%		0.00%	
			Gestión		0.00%		0.00%		0.00%		0.00%	
			Éxito		Condición	%	Condición	%	Condición	%	Condición	%
			Entrada		0.00%		0.00%		0.00%		0.00%	
			Salida		0.00%		0.00%		0.00%		0.00%	
		Remuneración efectivamente cobrada		1.51%		1.31%		0.85%		0.00%		
		Días de pacto de permanencia										
		Sanción por retiro anticipado (días)		Periodo	% Sanción	Periodo	% Sanción	Periodo	% Sanción	Periodo	% Sanción	
				N.A.	N.A.	N.A.	N.A.	N.A.	N.A.	N.A.	N.A.	
				N.A.	N.A.	N.A.	N.A.	N.A.	N.A.	N.A.	N.A.	
		Gastos totales		1.53%		1.33%		0.89%		0.05%		



Información de plazos y duración

Inversiones por plazo	Participación
1 a 180 Días	12.29%
180 a 365 Días	40.53%
1 a 3 Años	47.19%
3 a 5 Años	0.00%
Mas de 5 Años	0.00%

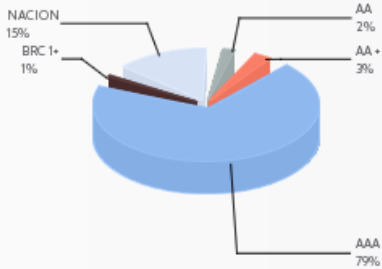
Plazo promedio de las inversiones incluyendo el disponible		Plazo promedio de las inversiones excluyendo el disponible		Duración
Días	Años	Días	Años	Años
266.550	0.730	406.930	1.115	0.705

Rentabilidad y Volatilidad histórica del Fondo de Inversión Colectiva

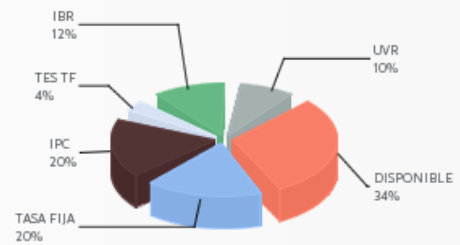
Tipo de Participación	Rentabilidad Histórica (E.A.)						Volatilidad Histórica					
	Ultimo Mes	Ultimos 6 Meses	Año Corrido	Ultimo Año	Ultimos 2 Años	Ultimos 3 Años	Ultimo Mes	Ultimos 6 Meses	Año Corrido	Ultimo Año	Ultimos 2 Años	Ultimos 3 Años
A	3.908%	-0.122%	0.158%	0.158%	1.608%	2.143%	0.473%	0.519%	0.448%	0.448%	0.841%	0.692%
B	4.116%	0.078%	0.358%	0.358%	1.895%	2.503%	0.473%	0.519%	0.448%	0.448%	0.841%	0.693%
D	4.585%	0.529%	0.811%	0.811%	2.343%	2.961%	0.473%	0.519%	0.448%	0.448%	0.839%	0.691%
E	5.478%	1.387%	1.671%	1.671%	3.085%	3.580%	0.473%	0.519%	0.448%	0.448%	0.840%	0.691%

Composición del Fondo de Inversión Colectiva

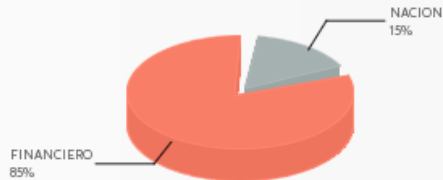
Composición portafolio por calificación



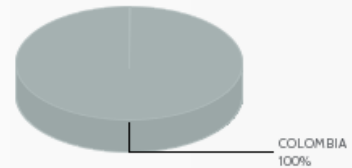
Composición portafolio por tipo de renta

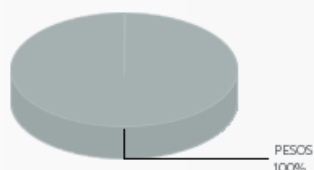


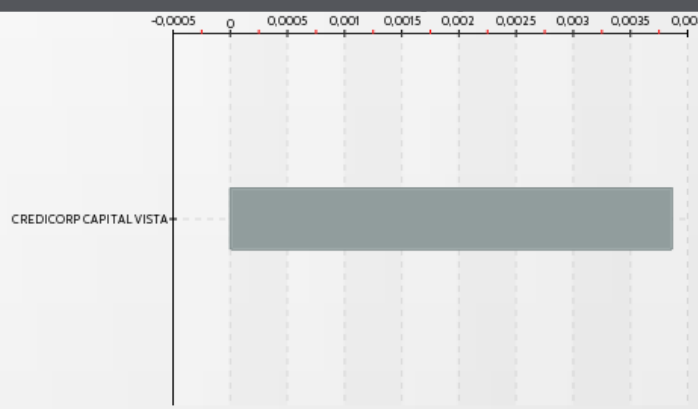
Composición portafolio por sector económico



Composición portafolio por país emisor



**Composición del portafolio por moneda**

**Composición del activo**

**Exposición neta del portafolio (Derivados y operaciones de naturaleza apalancada)**
**Exposición Neta (Derivados y Operaciones de naturaleza apalancada)**


	Posición	Derivado / Corto	Exposición Neta
POSICION EN DOLARES	0.00	0.00	0.00

**Principales inversiones del Fondo de Inversión Colectiva**

	Emisor	Participación del Emisor sobre el Valor Total del Fondo (%)
1	BANCO DAVIVIENDA	17.81%
2	BANCO SUDAMERIS	10.69%
3	BANCO DE BOGOTA	10.34%
4	MINISTERIO DE HACIENDA Y CREDITO PUBLICO	10.15%
5	CORPORACION FINANCIERA COLOMBIANA S.A.	8.40%
6	ITAU CORPBANCO COLOMBIA SA	5.22%
7	BBVA COLOMBIA	4.87%
8	BANCO POPULAR S.A.	4.86%
9	COMPANIA DE FINANCIAMIENTO TUYA S.A.	4.30%
10	FINANCIERA DE DESARROLLO TERRITORIAL S.A.	4.10%
	<b>TOTAL</b>	<b>80.74%</b>

**Empresas vinculadas y relacionadas con la Sociedad Administradora**

CREDICORP CAPITAL FIDUCIARIA

**Hoja de vida del gerente del Fondo de Inversión Colectiva**

Nombre: JAVIER DARIO NEIRA ARIZA  
 Profesión: Administrador de Empresas - Universidad de La Salle  
 Estudios especializados: Finanzas y Mercado de Capitales Universidad de la Sabana  
 E-mail: jneira@credicorpcapital.com  
 Experiencia (con número de años): 18 años  
 Otros fondos a su cargo: FICs Credicorp Capital: Alta Liquidez - Renta Fija Colombia - Renta Fija Global - Dolar Efectivo - Balanceado III - Estrategico - Vision

**Información de contacto del revisor fiscal**

<b>Nombre:</b> Bibiana Bejarano Preciado RFS	<b>Teléfono:</b> 57(1) 6340555	<b>Dirección Electrónica:</b> montserrat.troncoso.rosero@pwc.com
--	--------------------------------	--

**Información de contacto del defensor del consumidor financiero**

<b>Nombre:</b> Eduardo Gonzalez Davila	<b>Teléfono:</b> 57(1) 6214418	<b>Dirección Electrónica:</b> defensoriadelconsumidor@heritage.com.co
--	--------------------------------	---

Este material es para información de los inversionistas y no está concebido como una oferta o una solicitud para vender o comprar activos. La información contenida es solo una guía general y no debe ser usada como base para la toma de decisiones de inversión. En relación con el Fondo de Inversión Colectiva existe un prospecto de inversión y un prospecto, donde se contiene una información relevante para su consulta y podrá ser examinada en [www.credicorpcapitalcolombia.com](http://www.credicorpcapitalcolombia.com). Las obligaciones asumidas por CREDICORP CAPITAL COLOMBIA S.A., del Fondo de Inversión Colectiva CREDICORP CAPITAL VISTA relacionadas con la gestión del portafolio, son de medio y no de resultado. Los dineros entregados por los suscriptores al Fondo de Inversión Colectiva no son un depósito, ni generan para la sociedad administradora las obligaciones propias de una institución de depósito y no están amparadas por el seguro de depósito del Fondo de Garantías de Instituciones Financieras FOGAFIN, ni por ninguno de dicha naturaleza. La inversión en el Fondo de Inversión Colectiva está sujeta a los riesgos derivados de los activos que componen el portafolio del respectivo Fondo de Inversión Colectiva. Los datos suministrados reflejan el comportamiento histórico del Fondo de Inversión Colectiva, pero no implica que su comportamiento en el futuro sea igual o semejante.