

# Fondo de Fondos Credicorp Capital Impacto Oncológico FMIV

Fondo Administrado por Credicorp Capital S.A. SAF

Al 30 de Junio del 2023

## INFORMACIÓN DEL FONDO

### Descripción y Estrategia

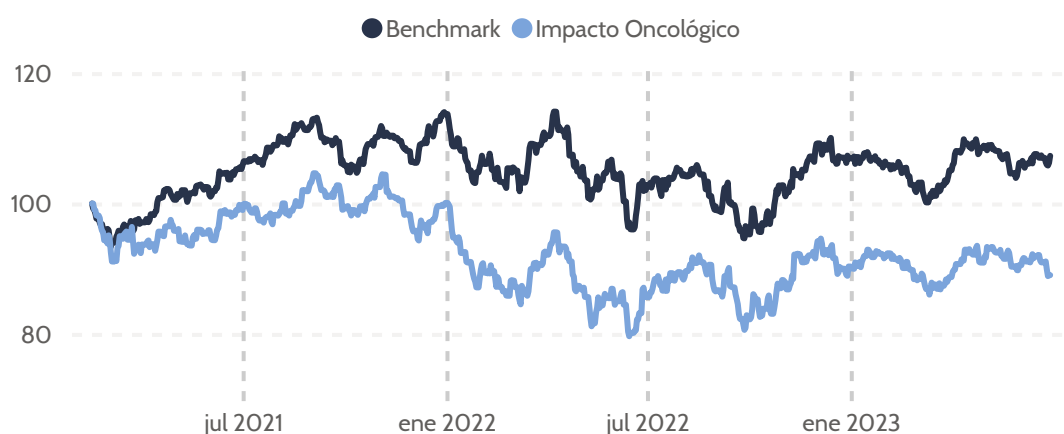
El Fondo de Fondos Credicorp Capital Impacto Oncológico FMIV es un fondo mutuo de renta variable que tiene como objetivo invertir como mínimo un 75% del activo en cuotas de participación del fondo Candriam Equities L Oncology Impact, el que tiene como estrategia invertir predominantemente en instrumentos representativos de participación de empresas que desarrollen o vendan productos y servicios para el tratamiento del cáncer; y en menor medida, hasta un máximo de 25% del activo en instrumentos representativos de deuda compuestos en su totalidad por depósitos en entidades bancarias, instrumentos representativos de éstos o en instrumentos emitidos por el Estado Peruano o el Banco Central de Reserva del Perú.

### Características Generales

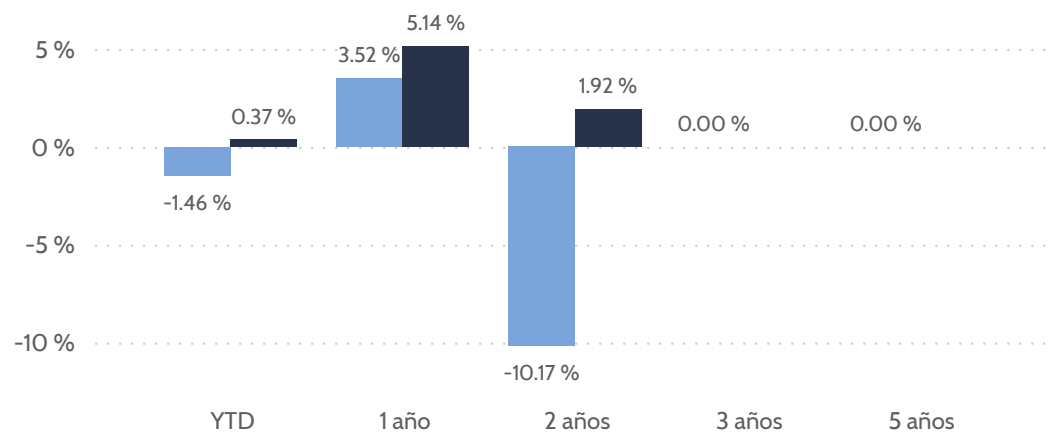
Fecha de lanzamiento del fondo:	15-feb-2021
Patrimonio del fondo:	USD 1.9 MM
Número de Partícipes	109
Perfil	Moderado
Nemónico	CC-FFONCO
Comisión Unificada del Fondo	1.00% + IGV

## RENDIMIENTO CONTRA BENCHMARK

### Evolución del Fondo



### Rendimiento Acumulados



### Rentabilidades

	YTD	3M	6M	9M	12M	2022	2021	2020	2019	2018
Fondo	-1.46 %	0.33 %	-1.46 %	8.24 %	3.52 %	-9.75 %	0.09 %	-	-	-
Benchmark (*)	0.37 %	2.11 %	0.37 %	12.63 %	5.14 %	-5.97 %	13.71 %	-	-	-

"La rentabilidad o ganancia obtenida en el pasado, no garantiza que se repita en el futuro. Esta rentabilidad no incluye el efecto de las comisiones de suscripción y rescate, ni el impuesto a la renta." (\*) De acuerdo a lo indicado en el prospecto simplificado se ha realizado el cálculo con un índice ponderado compuesto por el índice MSCI World Net Index (MSCI World) (95%) y la tasa de Depósito a Plazo a 90 días en dólares del BCP (5%) y se le resta la comisión unificada del fondo calculada para el promedio de comparación.

## DISTRIBUCIÓN DE INVERSIONES

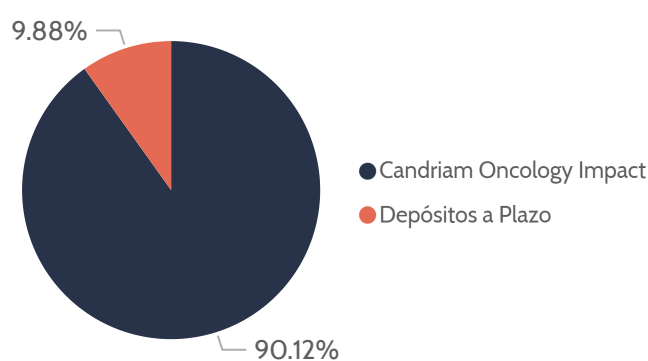
### Principales Emisores

	% Fondo
Candriam Equities L Oncology Impact Fund	90.12%
Banco de Crédito	9.88%
<b>Total</b>	<b>100.00%</b>

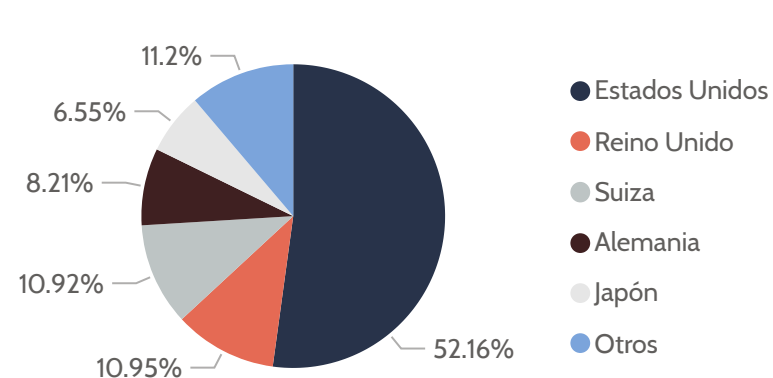
### Principales Emisores del Fondo Subyacente

	% Fondo
Astrazeneca Plc	9.29 %
Merck & Co Inc	8.80 %
Roche Holding Ag	7.32 %
Regeneron Pharmaceuticals Inc	5.50 %
Siemens Ag	4.60 %
Hologic Inc	4.59 %
Thermo Fisher Scientific Inc	4.06 %
Danaher Corp	3.87 %
Daiichi Sankyo Co Ltd	3.67 %
E Merck Kg	3.38 %
Otros Emisores	44.92 %
<b>Total</b>	<b>100.00 %</b>

### Exposición por Tipo de Activo



### Exposición por País



### Exposición por Sector

