

Fondo de Fondos Credicorp Capital Tendencias Globales FMIV

Fondo Administrado por Credicorp Capital S.A. SAF

Al 30 de Junio del 2023

INFORMACIÓN DEL FONDO

Descripción y Estrategia

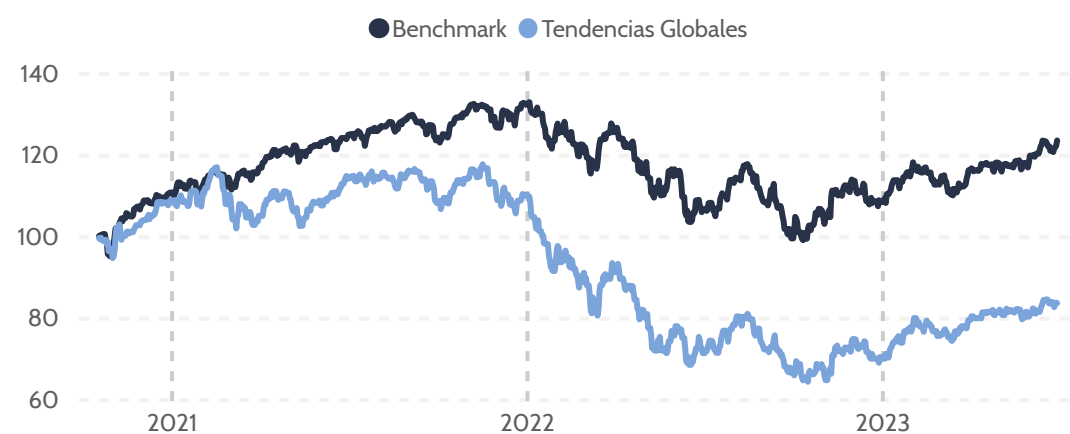
El Fondo de Fondos CREDICORP CAPITAL TENDENCIAS GLOBALES FMIV es un fondo mutuo flexible que tiene como objetivo invertir como mínimo un 75% del portafolio en cuotas de participación de otros fondos mutuos y, en menor medida, hasta un máximo de 25% del portafolio directamente en instrumentos representativos de deuda compuestos en su totalidad por depósitos en entidades bancarias, instrumentos representativos de éstos o en instrumentos representativos de deuda emitidos por el Gobierno Central y el Banco Central de Reserva del Perú.

Características Generales

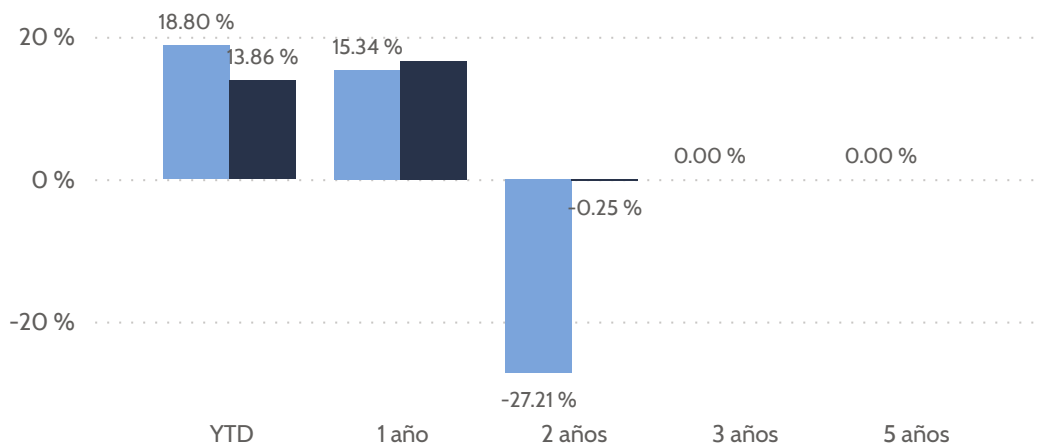
Fecha de lanzamiento del fondo:	19-oct-2020
Patrimonio del fondo:	USD 8.99 MM
Número de Partícipes	297
Perfil	Moderado
Nemónico	CC-FFTEGL
Comisión Unificada del Fondo	1.00% + IGV

RENDIMIENTO CONTRA BENCHMARK

Evolución del Fondo



Rendimiento Acumulados



Rentabilidades

	YTD	3M	6M	9M	12M	2022	2021	2020	2019	2018
Fondo	18.80 %	5.16 %	18.80 %	25.75 %	15.34 %	-36.14 %	1.22 %	9.28 %	-	-
Benchmark (*)	13.86 %	6.28 %	13.86 %	24.17 %	16.61 %	-18.00 %	19.46 %	10.70 %	-	-

"La rentabilidad o ganancia obtenida en el pasado, no garantiza que se repita en el futuro. Esta rentabilidad no incluye el efecto de las comisiones de suscripción y rescate, ni el impuesto a la renta." (*) De acuerdo a lo indicado en el prospecto simplificado se ha realizado el cálculo con un índice ponderado compuesto por el índice MSCI World Net Index (MSCI World) (95%) y la tasa de Depósito a Plazo a 90 días en dólares del BCP (5%) y se le resta la comisión unificada del fondo calculada para el promedio de comparación.

DISTRIBUCIÓN DE INVERSIONES

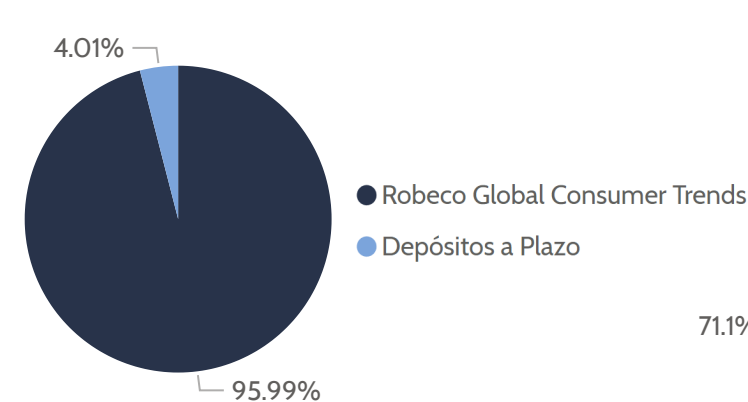
Principales Emisores

	% Fondo
Robeco CGF - Robeco Global Consumer Trends	95.99%
Banco de Crédito	4.01%
Total	100.00%

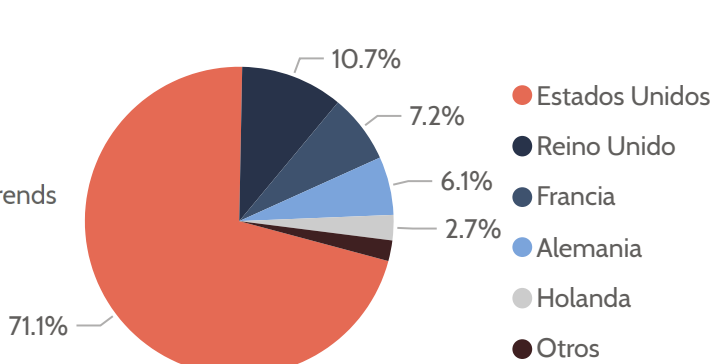
Principales Emisores del Fondo Subyacente

	% Fondo
Microsoft Corp	8.86 %
Philip Morris International Inc	6.39 %
Reckitt Benckiser Plc	6.12 %
SAP SE	6.11 %
Accenture Plc	5.93 %
Visa Inc	5.57 %
Danaher Corp	4.79 %
Thermo Fisher Scientific Inc	4.56 %
Intercontinental Exchange Inc	3.87 %
Abbott Laboratories	3.44 %
Otros Emisores	44.36 %
Total	100.00 %

Exposición por Tipo de Activo



Exposición por Región



Exposición por Sector

