

# Credicorp Capital Conservador Corto Plazo Dólares FMIV

Fondo Administrado por Credicorp Capital S.A. SAF

Al 30 de Junio del 2023

## INFORMACIÓN DEL FONDO

### Descripción y Estrategia

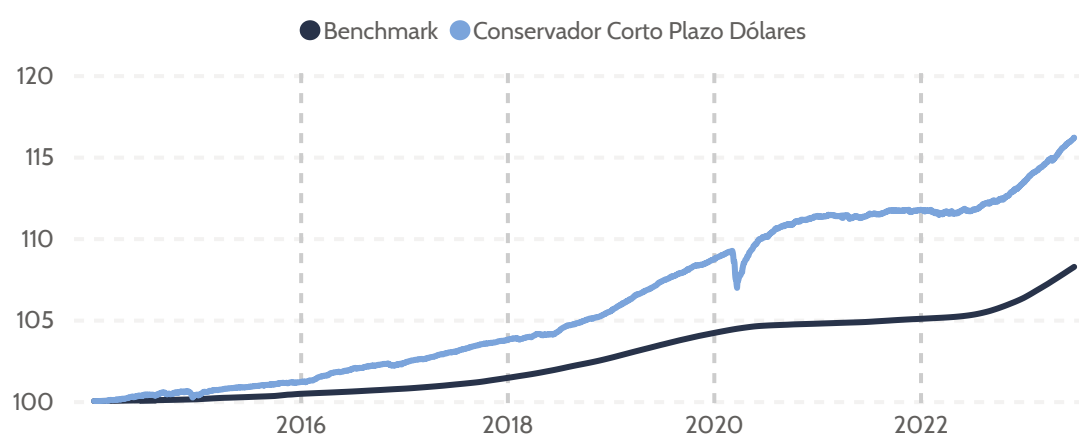
El Fondo Mutuo Credicorp Capital Conservador Corto Plazo Dólares FMIV es un fondo mutuo de corto plazo, invierte únicamente en instrumentos de deuda y depósitos a plazo en el mercado local e internacional, y la duración del portafolio de inversión se ubica entre 90 y 360 días como máximo. La estrategia de inversión busca optimizar la rentabilidad tomando en cuenta la expectativa de evolución de las tasas de interés en dólares de corto, mediano y largo plazo, invirtiendo en aquellos plazos donde se considere se obtengan las mejores tasas de interés.

### Características Generales

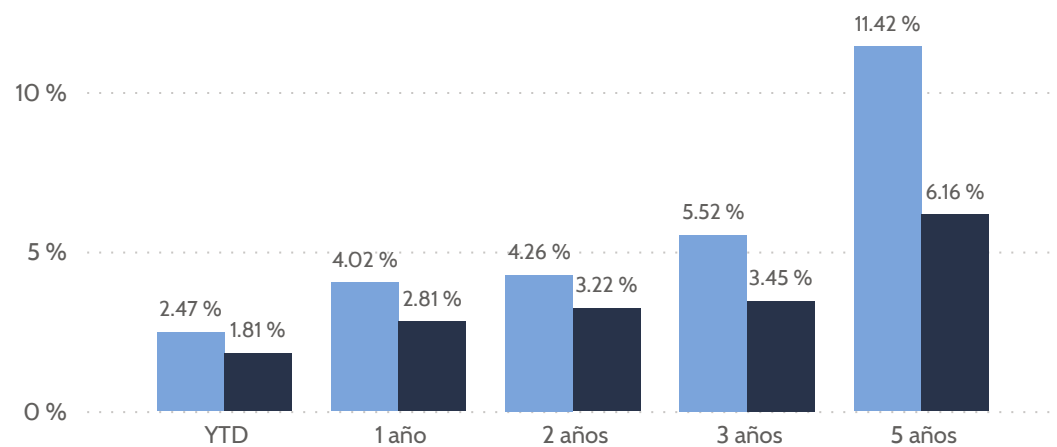
Fecha de lanzamiento del fondo:	12-dic-2013	
Patrimonio del fondo:	USD 275.44 MM	
Número de Partícipes	5,122	
Perfil	Corto Plazo	
Nemónico	CPLZ-DOL	
Comisión Unificada del Fondo	0.55% + IGV	
Volatilidad del Fondo	0.48%	
Rating Crediticio	PCR Moody's	AAf+ / C3 AA / RM4
Duración del Fondo	0.68	

## RENDIMIENTO CONTRA BENCHMARK

### Evolución del Fondo



### Rendimiento Acumulados



### Rentabilidades

	YTD	3M	6M	9M	1Y	2022	2021	2020	2019	2018
Fondo	2.47 %	1.18 %	2.47 %	3.48 %	4.02 %	1.47 %	0.35 %	2.45 %	3.02 %	1.68 %
Benchmark	1.81 %	0.95 %	1.81 %	2.43 %	2.81 %	1.20 %	0.28 %	0.56 %	1.49 %	1.21 %

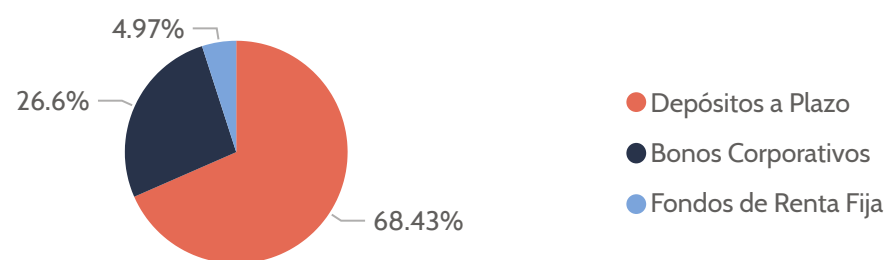
"La rentabilidad o ganancia obtenida en el pasado, no garantiza que se repita en el futuro. Esta rentabilidad no incluye el efecto de las comisiones de suscripción y rescate, ni el impuesto a la renta. (\*) De acuerdo a lo indicado en el prospecto simplificado se ha realizado la comparación del rendimiento del fondo comparándolo con el benchmark compuesto por el promedio del rendimiento de Depósitos a Plazo en Dólares de 0 a 360 días de los 4 principales bancos IR = 25% iBCP + 25% iBBVA + 25% iScotiabank + 25% iInterbank. Hasta el 2015 se calculó en base al rendimiento del Depósito a Plazo en dólares a 180 días del Banco de Crédito del Perú."

## DISTRIBUCIÓN DE INVERSIONES

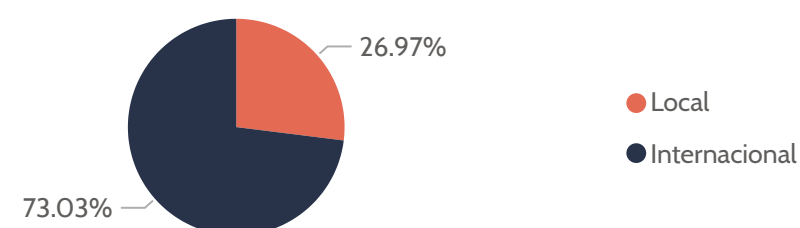
### Principales Emisores

Emisor	% Fondo
Banco De Credito Del Peru	10.91 %
Itau Corpbanca	9.67 %
Bci Miami	8.47 %
Interbank	8.19 %
Itau Uk	7.53 %
Scotiabank Perú Sa	6.24 %
Bancolombia Sucursal	4.50 %
Fondo Mivivienda S.A.	4.27 %
Banco Bbva Peru	3.94 %
Banco Votorantim	3.00 %
Otros	33.27 %
<b>Total</b>	<b>100.00 %</b>

### Exposición por Tipo de Instrumento



### Exposición por Región



### Exposición por Región

AAA / AA-...	30.03 %
A+ / A-...	18.03 %
*BBB / BB-...	51.94 %

(\*) Rating Internacional

### Exposición por Moneda

Moneda	% Fondo
Dólares	100.00 %
Soles	0.00 %
<b>Total</b>	<b>100.00 %</b>